

# Tango XL douche-toiletstoel

## Instructiekaart

### 01. Veiligheidsvoorschriften

- Lees vóór gebruik de gebruikershandleiding ([www.lopital.nl](http://www.lopital.nl)).
- De maximale belasting is 250 kg.
- Zorg ervoor dat de stoel op de rem staat tijdens cliëntentransfers van en naar de stoel.
- Plaats de voeten op de voetensteun.



### 02. Gebruik

1. Breng de stoel in de juiste positie en draai de voetensteunen weg.
2. Zet de stoel op de rem!
3. Klap indien nodig de armsteunen omhoog.
4. Ondersteun de persoon met beperking bij het gaan zitten.
5. Sluit de armsteunen en laat de voeten van de cliënt op de voetplaten rusten.

*Opstaan gebeurt in omgekeerde volgorde.*

### 03. Afneembare zitting

Indien gewenst is de zitting van de Tango XL los van het frame te halen. Hierdoor is de zitting extra goed te reinigen. Er kan geen vuil tussen het frame en de zitting blijven zitten.



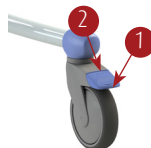
5100 5750

Tango XL



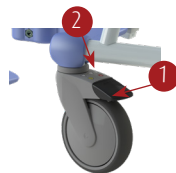
### 04. Wielblokkering

1. Wielblokkering.
2. Ontgrendelen.



### 05. Richtings- / geremd wiel

1. Richting vergrendelen (1x)
2. Ontgrendelen.



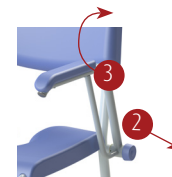
### 06. Voetsteun

Beide voetensteunen dienen weg gedraaid te zijn als de persoon met beperking op de stoel gaat zitten. Zorg ervoor dat de cliënt met beide voeten op de voetplaten rust tijdens het verrijden.



### 07. Armsteun

1. Ontgrendelen
2. Druk op de blauwe knop
3. Naar achter draaien



### 08. Toiletfunctie

- Verwijder voordat de cliënt plaats heeft genomen de deksel van de zitting.
- *In combinatie met toilet:* de Tango XL kan over bijna ieder toilet gereden worden. Beweeg de stoel omhoog of omlaag voor de juiste positie.
- *Met ondersteek:* De Tango XL kan ook als toiletstoel gebruikt worden. Schuif hiervoor de RVS / kunststof ondersteek in de geleider onder de stoel.

### 09. Reiniging en onderhoud

De Tango XL dient na ieder gebruik gereinigd te worden met water en normale huishoudelijke schoonmaakmiddelen. Gebruik hiervoor geen schuurmiddel of andere agressieve oplosmiddelen. Indien nodig kunnen PUR delen met een oplossing van 70% ethanol of propanol gedesinfecteerd worden. Het volledige onderhoudsschema en schoonmaakprotocol is te vinden in de gebruikershandleiding ([www.lopital.nl](http://www.lopital.nl)).

Volgens de verordening MDR (EU) 2017/745 voor medische hulpmiddelen moet de Tango XL volgens de richtlijnen van de producent onderhouden worden. Het onderhoudsprotocol is te vinden op de website van Lopital ([www.lopital.nl](http://www.lopital.nl)).

#### Belangrijk!

Deze instructiekaart mag niet worden gezien als vervanging van de gebruikershandleiding!

In geval van storing contact opnemen met Lopital.

Tel: +31 (0) 13-5239300

E-mail: [info@lopital.nl](mailto:info@lopital.nl)

**Gebruikershandleiding**  
 Voor een uitgebreide  
 gebruikershandleiding  
 gaat u naar: [www.lopital.nl](http://www.lopital.nl)

