



Als de zorg mag kiezen



Onderhoudsprotocol

Lotus Opstahulp

Lotus Opstahulp

59008100



Belangrijk:

De Lotus dient minimaal 1 keer per jaar periodiek onderhouden en geïnspecteerd te worden.

Service en onderhoud aan de Lotus is alleen toegestaan door daartoe door Lopital gekwalificeerde personen en met originele reserveonderdelen.

Het aanbrengen van wijzigingen aan de constructie kan de veiligheid van de Lotus aantasten. Bovendien vervallen hiermee de aansprakelijkheid en garantievoorwaarden van Lopital. De Lotus voldoet hierdoor niet meer aan de verordening MDR (EU) 2017/745 voor medische hulpmiddelen.

Elke inspectie of reparatie dient te worden genoteerd in het logboek.

De gemiddelde technische levensduur van de Lotus is 10 jaar, mits dagelijks en periodiek onderhoud wordt uitgevoerd.

Zorg ervoor dat alle schroeven, bouten en moeren worden controleert en indien nodig worden vastgedraaid.

Fabrikant

Lopital Nederland B.V.

Laarakkerweg 9

5061 JR Oisterwijk, Nederland

T +31 (0)13 5239300

www.lopital.com, info@lopital.nl

MAIN8100-2026-03_NL

Inhoudsopgave

Onderhoudsschema voor technische medewerkers..... 4



Onderhoudsschema voor technische medewerkers


Preventief onderhoud en inspectie moet worden uitgevoerd volgens onderstaand protocol.

Om letsel en/of een onveilig hulpmiddel te voorkomen, moet het onderhoud met de juiste regelmaat worden uitgevoerd door hiertoe aantoonbaar vakbekwame en specifiek opgeleide personen die goed bekend zijn met ontwerp, gebruik en verzorging van het product, die de hiervoor bestemde gereedschappen en onderdelen gebruiken en over kennis van de geldende onderhoudsprocedures beschikken. De Lotus dient minimaal 1 keer per jaar periodiek onderhouden en geïnspecteerd te worden. Het niet uitvoeren van jaarlijks onderhoud en inspectie kan leiden tot gevaarlijke situaties.


• = Controleren S = Smeren A = Aanbevolen vervanging (of delen vervangen) V = Vervangen (of delen vervangen)

Maand	12	24	36	48	60	72	84	96	108	120
Algehele staat - Controleer of de gebruikershandleiding aanwezig is. - Controleer of de stickers leesbaar zijn. - Controleer de Lotus op beschadigingen / roestvorming. - Controleer de bevestiging van de beensteunen. - Zijn alle schroeven, bouten en moeren aanwezig en stevig vastgedraaid? Zo niet, draai de bouten, schroeven of moeren stevig aan.	•	•	•	•	•	•	•	•	•	•
PUR - Controleer het pur op verkleuring/beschadiging. Bij beschadiging altijd vervangen.	•	•	•	•	•	•	•	•	•	•
Wielen - Controleer de wielbevestiging, vrijloop en remmen. - Controleer of alle 4 de wielen het grondvlak raken. - Controleer of het remlijpje intact is. - Controleer het loopvlak.	•	•	•	•	•	•	•	•	•	•
Voetplaat - Controleer de voetplaat op beschadigingen.	•	•	•	•	•	•	•	•	•	•
Zitschalen - Controleer de zitschalen op beschadigingen - Zitten de zitschalen nog goed gemonteerd en staan ze gelijk?	•	•	•	•	•	•	•	•	•	•
Pootspreiding - Controleer de pootspreiding. - Controleer de kogellagers. - Werkt de pootspreiding zoals bedoeld?	•	•	•	•	•	•	•	•	•	•

Voor vragen over het onderhoudsprotocol raadpleeg Lopital (telefoon +31 (0)13 5239300 of mail info@lopital.nl). U dient het serienummer (rood omrand) door te geven aan Lopital. Zie hiervoor de serienummersticker op het product.


 **lopital**[®]
Laarakkerweg 9
5061 JR Oisterwijk
The Netherlands
T: (+31)13-5239300

GTIN (01) 8720256103---


 (11) YYMMDD

SN (21) -----

CE
Weight: -- kg / -- lbs

 -- kg / -- LBS
Product type

Item no: -----





Voor meer informatie bezoek ook onze website: www.lopital.nl

Lopital Nederland B.V. Laarakkerweg 9, 5061 JR Oisterwijk, Postbus 56, 5060 AB Oisterwijk
Tel +31 (0)13 5239300, E-mail info@lopital.nl, www.lopital.nl