

Veiligheidsvoorschriften

- Lees vóór gebruik de gebruikershandleiding (www.lopital.nl).
- De maximale belasting is 227 kg.


Bedieningspaneel

Omhoog



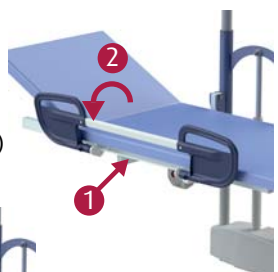
Omlaag


 Rug omhoog
(deluxe)

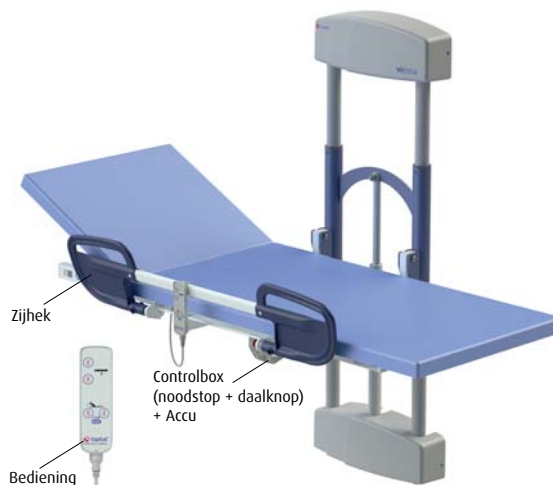
 Rug omlaag
(deluxe)

Zijhek

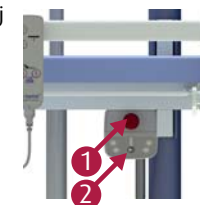
1. Ontgrendelen (trek aan de hendel (1))
2. Beweeg het zijhek naar de gewenste stand (2)


Opklappen ligvlak

Het ligvlak is eenvoudig omhoog te klappen, om ruimte te besparen.


Noodstop & daalknop

1. Activeer de noodstop bij een noodgeval waarbij direct de stijgende of dalende beweging gestopt moet worden.
2. Wanneer de daalknop wordt geactiveerd bij een noodsituatie, zakt de brancard naar de laagste positie.


Reiniging en onderhoud

De Vienna dient na ieder gebruik gereinigd te worden met water en normale huishoudelijke schoonmaakmiddelen. Gebruik hiervoor geen schuurmiddel of andere agressieve oplosmiddelen. Indien nodig kan het matras met een oplossing van 70% ethanol of propanol gedesinfecteerd worden. Het volledige onderhoudsschema en schoonmaakprotocol is te vinden in de gebruikershandleiding. (www.lopital.nl)

Volgens de verordening voor medische hulpmiddelen moet de Vienna volgens de richtlijnen van de producent onderhouden worden. Het onderhoudsprotocol is te vinden op de website van Lopital (www.lopital.nl)

In geval van storing contact opnemen met Lopital.
Tel: +31 (0) 13-5239300
E-mail: info@lopital.nl

Opladen accu

Laad de accu op voordat deze helemaal leeg is, voor behoud van de accu.

Accu indicatie te vinden op handbediening.



Volledig geladen



1/3 capaciteit, opladen geadviseerd



2/3 capaciteit



Opladen vereist, er klinkt een akoestisch signaal

Belangrijk!

Deze instructiekaart mag niet worden gezien als vervanging van de gebruikershandleiding!

Instructiekaart

 Vienna
 Aankleedtafel

Gebruikershandleiding

Voor een uitgebreide gebruikershandleiding gaat u naar: www.lopital.nl

