

Veiligheidsvoorschriften

- Lees vóór gebruik de gebruikershandleiding (www.lopital.nl).
- De maximale belasting is 220 kg.
- Zorg ervoor dat de stoel op de rem staat tijdens cliëntentransfers van en naar de stoel.
- Plaats de voeten op de voetsteunen.
- VArmsteunen gesloten bij hoog/laag bewegen en armen op armsteunen laten rusten.
- Rijd en manoeuvreer alleen met de stoel in een lage positie.




Bediening

Omhoog



Omlaag



Activeren



2 Seconden



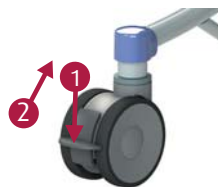
Gebruik

1. Activeer de Elexo XXL door middel van de omhoogknop 2 seconden in te drukken. Let op: Na gebruik gaat de Elexo XXL binnen 60 minuten in slaapstand.
2. Breng de stoel in de juiste positie en klap de voetsplaten omhoog.
3. Zet de stoel op de rem!
4. Open de armsteunen en klap deze zo nodig omhoog.
5. Ondersteun de persoon met beperking bij het gaan zitten.
6. Sluit de armsteunen en laat de voeten van de cliënt op de voetsplaten rusten.

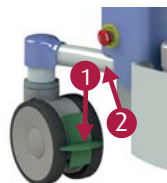
Opstaan gebeurt in omgekeerde volgorde.

Wielblokkering

1. Wielblokkering
2. Ontgrendelen



- Richtingswiel
1. Wielblokkering
 2. Ontgrendelen




Voetsteun

Beide voetsteunen dienen weggedraaid te zijn als de persoon met beperking op de stoel gaat zitten. Zorg ervoor dat de persoon met beperking met beide voeten op de voetplaten rust tijdens het verrijden.



Armsteun

1. Ontgrendelen.
2. Naar achter draaien. Sluiten in omgekeerde volgorde.

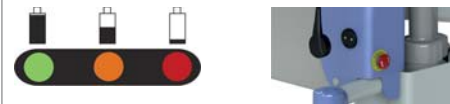


Afneembare zitting



Opladen accu

Sluit de Elexo XXL na gebruik aan op de lader, voor het behoud van de accu's.



Uit	Slaapstand
Groen	Stoel bedrijfsklaar
Knippert oranje	Noodstop is geactiveerd
Oranje	Accu is half leeg
Knippert rood	Accu is bijna leeg
Rood	Accu is leeg

Tijdens het laden werkt de Elexo XXL niet.

Belangrijk!


Deze instructiekaart mag niet worden gezien als vervanging van de gebruikershandleiding!

Toiletfunctie

- *In combinatie met toilet:* De Elexo XXL kan over bijna ieder toilet gereden worden. Beweeg de stoel omhoog of omlaag voor de juiste positie.
- *Met ondersteek:* De Elexo XXL kan ook als toiletstoel gebruikt worden. Schuif hiervoor de RVS / kunststof ondersteek in de geleider onder de stoel.

Nooddaal

Als alle functies van de Elexo XXL uitgevallen zijn, is het mogelijk de stoel te laten zakken met behulp van de nooddaalknop.



Reiniging en onderhoud

De Elexo XXL dient na ieder gebruik gereinigd te worden met water en normale huishoudelijke schoonmaakmiddelen. Gebruik hiervoor geen schuurmiddel of andere agressieve oplosmiddelen. Indien nodig kunnen PUR delen met een oplossing van 70% ethanol of propanol gedesinfecteerd worden. Het volledige onderhoudsschema en schoonmaakprotocol is te vinden in de gebruikershandleiding. (www.lopital.nl)

Volgens de verordening MDR (EU) 2017/745 voor medische hulpmiddelen moet de Elexo XXL volgens de richtlijnen van de producent onderhouden worden. Het onderhoudsprotocol is te vinden op de website van Lopital (www.lopital.nl)

In geval van storing contact opnemen met Lopital.
Tel: +31 (0) 13-5239300
E-mail: info@lopital.nl

Gebruikershandleiding
 Voor een uitgebreide gebruikershandleiding gaat u naar: www.lopital.nl

