



Periodiek preventief  
onderhoud en inspectie

Beknopt onderhoudsprotocol

Timo/Cleo Douche-(Toilet) stoel

## Timo/Cleo Douche(-Toilet) stoel



5400 6030  
Douchestoel  
Timo verrijdbaar



5400 6034  
Douche-toiletstoel  
Timo verrijdbaar



5400 6034  
Douchestoel  
Timo verrijdbaar met  
voetsteunen



5400 6035  
Douche-toiletstoel  
Timo verrijdbaar met  
voetsteunen



5400 6020  
Douchestoel  
Timo



5400 6021  
Douche-toiletstoel  
Timo



5400 6040  
Douchestoel  
Cleo zelfrijder



5400 6050  
Douche-toiletstoel  
Cleo zelfrijder

## Inhoudsopgave

Introductie.....	3
Onderhoudsschema voor technische medewerkers.....	4

### Fabrikant

Lopital Nederland B.V.  
Laarakkerweg 9  
5061 JR Nederland  
T (0031) 13 52 39 300  
www.lopital.com  
E-mail: info@lopital.nl

Al de door Lopital geproduceerde hulpmiddelen voldoen aan de volgende geldende normen: MDR (EU) 2017/745, NEN-EN-ISO 14971, NEN-EN 12182, ISO17966, IEC60529, IEC60601-1, IEC60601-1-2, IEC60601-1-6, IEC62366, CAN/CSA-C22.2 60601-1, ANSI/AAMI ES60601-1, UNI-CEI-EN-ISO 13485, NEN-EN-ISO 9001, NEN-EN-ISO 14001

# Introductie

## Periodiek preventief onderhoud en inspectie

Om de Timo/Cleo in optimale conditie te houden, is het noodzakelijk om op de aangegeven momenten de volgende maatregelen uit te voeren.

**De Timo/Cleo moet volgens het bijgeleverde onderhoudsschema onderhouden worden en minimaal 1 keer per jaar worden geïnspecteerd.**

Reparaties en onderhoud mogen alleen worden uitgevoerd door hiertoe aantoonbaar vakbekwame en specifiek opgeleide personen die goed bekend zijn met ontwerp, gebruik en verzorging van het product. Reparaties en onderhoud dienen te worden uitgevoerd met originele Lopital reserveonderdelen.

De gemiddelde technische levensduur van de Timo/Cleo is 10 jaar, mits dagelijks en periodiek onderhoud wordt uitgevoerd.

**Het aanbrengen van wijzigingen aan de constructie kan de veiligheid van de Timo/Cleo aantasten. Bovendien vervallen hiermee de aansprakelijkheid en garantievoorwaarden van Lopital. De Timo/Cleo voldoet hierdoor niet meer aan de verordening medische hulpmiddelen MDR (EU) 2017/745.**

Alle werkzaamheden aan de Timo/Cleo dienen te worden genoteerd in een logboek.



# Onderhoudsschema voor technische medewerkers


*Preventief onderhoud en inspectie moet worden uitgevoerd volgens onderstaand protocol.*

Om letsel en/of een onveilig hulpmiddel te voorkomen, moet het onderhoud met de juiste regelmaat worden uitgevoerd door hiertoe aantoonbaar vakbekwame en specifiek opgeleide personen die goed bekend zijn met ontwerp, gebruik en verzorging van het product, die de hiervoor bestemde gereedschappen en onderdelen gebruiken en over kennis van de geldende onderhoudsprocedures beschikken. De Timo/Cleo dient minimaal 1 keer per jaar periodiek onderhouden en geïnspecteerd te worden. Het niet uitvoeren van jaarlijks onderhoud en inspectie kan leiden tot gevaarlijke situaties.


• = Controleren   S = Smeren   A = Aanbevolen vervanging (of delen vervangen)   V = Vervangen (of delen vervangen)

Maand	12	24	36	48	60	72	84	96	108	120
Algehele staat - Controleer of de gebruikershandleiding aanwezig is. - Controleer of de stickers leesbaar zijn. - Controleer de stoel op beschadigingen / roestvorming. - Controleer of alle schroeven aanwezig zijn en vast zitten.	•	•	•	•	•	•	•	•	•	•
PUR - Controleer het pur op verkleuring/beschadiging. Bij beschadiging altijd vervangen.	•	•	•	•	A	•	•	•	•	A
Wielen - Controleer de wielbevestiging, vrijloop en remmen. - Controleer of alle 4 de wielen het grondvlak raken. - Controleer of het remlipje intact is. - Controleer het loopvlak.	•	•	•	•	•	•	•	•	•	•
Armsteun - Controleer de armsteunen op werking, beschadiging, roestvorming en speling. - Staan de armsteunen evenwijdig? - RVS (A2) bouten en M8x16 Zinflake bouten altijd vervangen door Super duplex 4529 bouten (Lopital art.nr. 75005640), als deze nog niet zijn toegepast.	•	•	•	•	•	•	•	•	•	•
Voetensteun - Controleer de voetensteun op beschadigingen en werking. - Zit de voetplaat nog goed gemonteerd en is de voetplaatdop aanwezig? - Bij stoelen van vóór juli 2017 : Bout (M4x10) onder voetplaten controleren en vervangen als het RVS bouten zijn.	•	•	•	•	•	•	•	•	•	•

Voor vragen over het onderhoudsprotocol raadpleeg Lopital (telefoon (0031) 13 52 39 300 of mail info@lopital.nl). U dient het serienummer (rood omrand) door te geven aan Lopital. Zie hiervoor de serienummersticker op het product.


  
Laarakkerweg 9  
5061 JR Oisterwijk  
The Netherlands  
T: (+31)13-5239300

GTIN (01) 8720256103---


 (11) YYMMDD

**SN (21) -----**

CE  
Weight: -- kg / -- lbs

 -- kg / -- LBS  
Product type

Item no: -----





Voor meer informatie bezoek ook onze website: [www.lopital.nl](http://www.lopital.nl)

Lopital Nederland B.V. Laarakkerweg 9, 5061 JR Oisterwijk, Postbus 56, 5060 AB Oisterwijk  
Tel +31 (0)13 5239300, E-mail [info@lopital.nl](mailto:info@lopital.nl), [www.lopital.nl](http://www.lopital.nl)



MAIN6020-01 05-2021