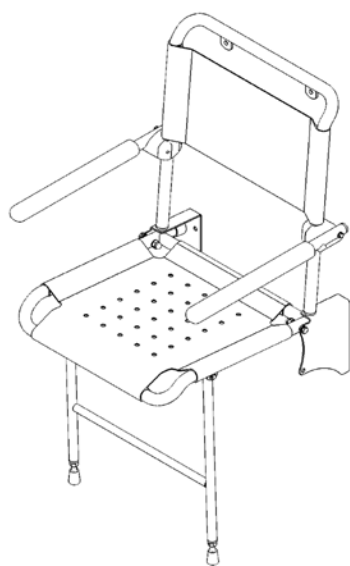




Gebruikershandleiding

Douchezitting



type 54001030

Belangrijk:

Lees deze instructies eerst goed door voordat u de douchezitting in gebruik neemt!

Datum ingebruikneming

.....

Gebruiker

.....

Naam

.....

Adres

.....

Manufactured by:

Lopital Nederland B.V.
Laarakkerweg 9
5061 JR Nederland
T (0031) 13 52 39 300
F (0031) 13 52 39 301
www.lopital.nl
info@lopital.nl

Algemeen

Douchezitting

De douchezitting is een hulpmiddel bedoeld voor het wassen en verzorgen van patiënten en bewoners in een vochtige ruimte. De basismodellen bestaan uit de volgende varianten:

- Basisuitvoering (zonder rugleuning); type 54001005
- Basisuitvoering met rugleuning en arMLEUNINGEN; type 54001025
- Alle basisuitvoeringen zijn ook met steunpoot leverbaar: 54001030/54001010

Inleiding

Wij als Lopital Nederland B.V. zijn er trots op dat u voor een kwaliteits-hulpmiddel heeft gekozen. Jarenlange ervaring in het ontwikkelen en produceren van bad-, toilet- en douchehulpmiddelen heeft Lopital Nederland B.V. tot toonaangevend bedrijf op dit gebied gemaakt. De douchezitting lijn voldoet aan de CE-veiligheidsnormen. Deze normen zijn conform de richtlijn medische hulpmiddelen van 14 juni 1993 no. 93/42 EEG.

Garantie

Op toilethulpmiddelen geeft Lopital Nederland B.V. een fabrieksgarantie van 2 jaar. Normale slijtage en onoordeelkundig gebruik vallen niet onder de garantie. Lopital Nederland B.V. is niet aansprakelijk voor persoonlijk letsel door oneigenlijk gebruik van de douchezittingen.

Veiligheid algemeen

Zorg ervoor dat de douchezitting geïnstalleerd wordt volgens de bijgevoegde tekeningen en voorschriften. Laat de douchezitting bij voorkeur installeren door een erkend vakman. Gebruik voor de installatie de bevestigingsmaterialen welke door Lopital Nederland B.V. geleverd worden in de bevestigingsset 66501050. De douchezitting kan alleen bevestigd worden aan een muur van voldoende sterkte (kalkzandsteen of vergelijkbaar). In alle andere gevallen dient u een douchezit met steunpoot te gebruiken, of de douchezitting op een console te plaatsen die op de vloer wordt gemonteerd. Daarnaast is het ook mogelijk om met contraplatten (alleen bij muren met voldoende dikte) de douchezitting te bevestigen.

Bij vragen en in geval van mankementen dient u contact op te nemen met Lopital Nederland B.V. E-mail: service@lopital.nl.



Attentie: Bij het neerklappen van de zitting, het scharnierpunt ontwijken i.v.m. klemming van de vingers.

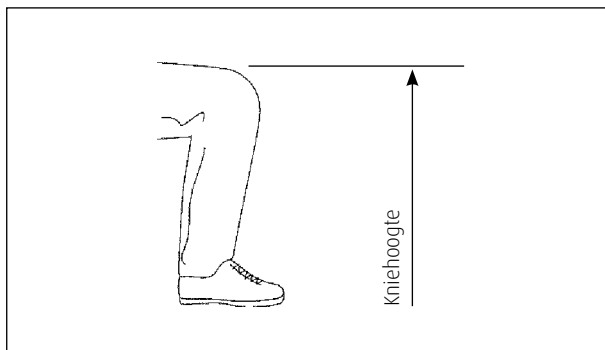
Onderhoud

De douchezittingen kunnen na gebruik gereinigd worden met water en normale huishoudelijke schoonmaakmiddelen; gebruik hiervoor geen schuurmiddel of agressieve oplosmiddelen.

Installeren

Vaststellen van de hoogtemaat

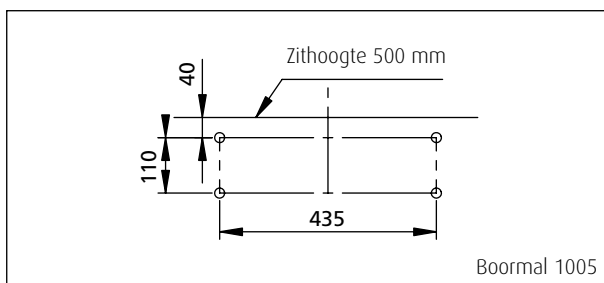
Voor een ergonomisch optimaal gebruik van de douchezitting moet deze op de juiste hoogte bevestigd worden. Om de ideale zithoogte voor een gebruiker vast te stellen, meet men de hoogte van de knie van de gebruiker (zie figuur 1) en haal daar 10 cm van af. De douchezitting kan op elke gewenste hoogte voor de comfort en veiligheid van de gebruiker gemonteerd worden.



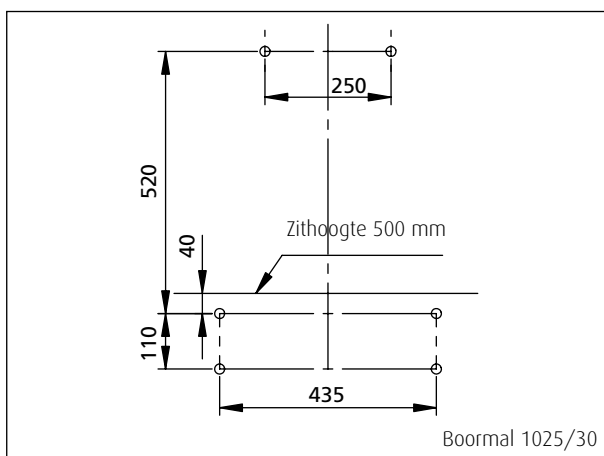
Figuur 1. Bepalen van kniehoogte

Bevestigen douchezitting aan de wand

- Teken het gatenpatroon van de schroefgaten op de juiste plaats af tegen de muur; zie figuur 2 en 3.

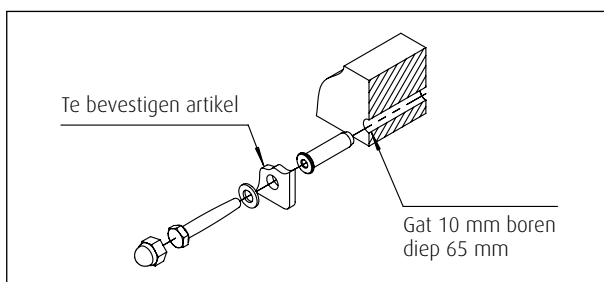


Figuur 2. Boorpatroon voor douchezitting model 54001005



Figuur 3. Boorpatroon voor douchezitting model 54001025 en 54001030

- Boor de gaten (met boor $\varnothing 10$) in de muur en plaats hierin de pluggen.
- Schroef de douchezitting bij voorkeur met de schroeven uit de bevestigingsset 66501050 tegen de muur (zie figuur 4).



Figuur 4. Muurbevestiging model 66501050

Opklappen van de douchezitting

De douchezitting is eenvoudig op te klappen. In opgeklapte toestand behoort de zitting niet uit zichzelf terug te vallen, in andere gevallen raadpleeg uw leverancier.

Technische gegevens

Stalen buizen voorzien van een stoot- en slagvaste 2-laags poedercoating.

Armleggers van polyurethaan.

Maximaal toelaatbare belasting:		135 kg
Eigen gewicht basisuitvoering:	54001005/15:	3,4 kg
	54001010/20:	4,2 kg
	54001025/35:	5,0 kg
	54001030/40:	5,8 kg



Voor meer informatie bezoek ook onze website: www.lopital.nl

Lopital Nederland B.V. Laarakkerweg 9, 5061 JR Oisterwijk, Postbus 56, 5060 AB Oisterwijk
Tel 013 5239300, Fax 013 5239301, E-mail info@lopital.nl, www.lopital.nl

Voor meer informatie bezoek ook onze website: www.lopital.be

Lopital België Bvba, Antwerpsesteenweg 124, 2630 Aartselaar
Tel (0032) 03/870.51.60, Fax (0032) 03/877.79.44, E-mail info@lopital.be, www.lopital.be

